

# **Комиссия Таможенного союза**

**Утверждено**

Решением Совета Евразийской  
экономической комиссии  
от 15 июня 2012 г. № 41

## **ЛИКВИДАЦИОННЫЙ БАЛАНС**

**(промежуточный)**

(по состоянию на 3 мая 2012 года)

г.Москва

## СОДЕРЖАНИЕ

1.	Пояснительная записка	стр. 1-4
2.	Справка о перечислении государствами-членами Таможенного союза долевых взносов на финансирование деятельности Комиссии Таможенного союза	стр. 5
3.	Разделительный (ликвидационный) баланс главного распорядителя, распорядителя, распорядителя, получателя бюджетных средств, главного администратора источников финансирования дефицита бюджета, главного администратора, администратора доходов бюджета ф. 0503230	стр. 6-12
4.	Справка о наличии имущества и обязательств на забалансовых счетах ф. 053230	стр. 13-16
5.	Отчет об исполнении бюджета ф. 0503127	стр. 17-19
6.	Отчет о финансовых результатах деятельности ф. 0503121	стр. 20-21
7.	Сведения об остатках денежных средств на счетах получателя бюджетных средств ф. 0503178	стр. 22
8.	Сведения об исполнении бюджета ф.0503164	стр. 23
9.	Сведения о движении нефинансовых активов ф. 0503168	стр. 24-27
10.	Сведения по дебиторской и кредиторской задолженности ф. 0503169	Стр. 28-29
11.	Сведения о проведении инвентаризации ф. 0503160. Таблица 6	стр. 30

12.	Справка по используемым остаткам средств сметы 2011 года на погашение кредиторской задолженности и приобретение основных средств в 2012 году.	стр. 31-32
13.	Копии приказов по инвентаризации	стр. 33-35

## **Пояснительная записка к промежуточному ликвидационному балансу Комиссии Таможенного союза**

В соответствии с Договором о Евразийской экономической комиссии (далее - ЕЭК) от 18 ноября 2011 г. Секретариат Комиссии Таможенного союза ликвидируется с 1 июля 2012 года. Согласно Решению Совета ЕЭК от 25 января 2012 года № 6 «О ликвидационной комиссии Секретариата Комиссии Таможенного союза» Председателем ликвидационной комиссии назначена Старченко Т.М. Этим же Решением утвержден состав ликвидационной комиссии и Положение о ликвидационной комиссии.

В соответствии с Положением о смете расходов Комиссии Таможенного союза подготовлена и утверждена Решением Межгоссовета (Высшего органа Таможенного союза) на уровне глав государств от 19 декабря 2011 года № 8 смета расходов реорганизационных мероприятий Комиссии Таможенного союза.

Этим же Решением утверждены долевые взносы государств-членов Таможенного союза и Единого экономического пространства на обеспечение в 2012 году реорганизационных мероприятий Комиссии Таможенного союза в сумме **211581,2 тыс. рос. рублей**, в том числе долевые взносы: **Республики Беларусь – 45490,0 тыс. рос. рублей, Республики Казахстан – 45490,0 тыс. рос. рублей, Российской Федерации – 120601,2 тыс. рос. рублей.**

По состоянию на 1 января 2012 года на расчетном счете Секретариата образовался остаток денежных средств в сумме **51048,5 тыс. рос. рублей.**

В соответствии с п. 4.6 Положения о смете расходов Комиссии Таможенного союза, утвержденного Решением Межгоссовета (Высший орган Таможенного союза) от 12 декабря 2008 года №5, остатки финансовых средств текущего финансового года, образовавшиеся на счетах Секретариата по состоянию на 1 января очередного финансового года, за исключением остатков финансовых средств, предусмотренных на погашение кредиторской задолженности и приобретение основных средств в текущем году, с учетом наличия дебиторской задолженности, по усмотрению государств-членов Таможенного союза подлежат зачету в счет уплаты их долевых взносов в очередном финансовом году либо возврату государствам пропорционально объемам фактически произведенных ими перечислений в текущем финансовом году.

Таким образом остатки финансовых средств в сумме **48817,1 тыс. рос. рублей**, образовавшиеся на счетах Секретариата по состоянию на 1 января 2012 г., подлежат зачету в счет долевых взносов в 2012 году.

На содержание Секретариата Комиссии и на финансирование ликвидационных мероприятий государствами-членами Таможенного союза перечислено на расчетный счет Секретариата по состоянию на **03.05.2012 г. - 176317,7 тыс. рос. рублей**, в том числе:

Республикой Беларусь – **30326,7 тыс. рос. рублей**;

Республикой Казахстан – **45490,0 тыс. рос. рублей**;

Российской Федерацией – **100501,0 тыс. рос. рублей**.

Расходы Секретариата на 03.05.12 г. составляют **101395,2 тыс. рос. рублей**.

Неисполненные назначения составляют **112417,4 тыс. рос. рублей**. Коэффициент исполнения сметы расходов на отчетную дату - 52,6% от утвержденной сметы.

*Справочно. Для целей бухгалтерского учета условно принят код бюджетной классификации 00001000000010002 000, предназначенный для отражения расходов Секретариата. Данный код бюджетной классификации включает код классификации операций сектора государственного управления (КОСГУ).*

**Предполагаемые расходы до окончания ликвидационных мероприятий составляют 87282,5 тыс. рос. рублей.**

**Исходя из вышесказанного предполагаемая экономия на конец ликвидационных мероприятий составит 22368,5 тыс. рос. рублей.**

На дату составления промежуточного ликвидационного баланса (03.05.12 г.) образовалась **кредиторская задолженность в сумме 1134,8 тыс. рос. рублей (счет 1 302 00)**. Образование кредиторской задолженности обусловлено несвоевременным предоставлением платежных документов в бухгалтерию Секретариата.

Образование **дебиторской задолженности в сумме 1565,2 тыс. рос. рублей** (счет 1 206 00 000) обусловлено выполнением обязательств по заключенным договорам, предусматривающим авансовые платежи:

- предоплата за аренду жилья (счет 1 206 24);

- предоплата за приобретение материальных запасов для нужд Секретариата (счета 1 206 31, 1 206 34).

Наряду с осуществлением авансовых платежей по договорам, дебиторская задолженность образовалась вследствие непредставления в установленные сроки, отдельными организациями расчетных документов (товарные накладные, акты выполненных работ).

*По расчетам с подотчетными лицами (счет 1 208 00 000)* задолженность на 03.05. 2012 года составляет 25,0 тыс. рос. рублей – средства на почтовые отправления, выданные под отчет Малову А. Ю.

На дату представления промежуточного ликвидационного баланса *приобретено основных средств на общую сумму 720,3 тыс. рос. рублей* (мебель для служебных кабинетов, принтеры, фототехника, мобильные телефоны, оргтехника, оборудование для системы конференцсвязи и прочее) за счет остатка средств на 1 января 2012 года в соответствии с пунктом 4.5 Положения о смете Комиссии Таможенного союза. За отчетный период были списаны основные средства, пришедшие в негодность. Сумма остаточной стоимости *52,6 тыс. рос. рублей* отражена в отчете о финансовых результатах форма 0503121 (КОСГУ 172).

Для обеспечения взаиморасчетов с Пенсионным фондом Республики Казахстан должностных лиц и сотрудников Секретариата - граждан Республики Казахстан, в Межгосударственном банке в 2010 году был открыт валютный счет №40807398700000000081 для учета операций в казахстанских тенге.

При проведении операций конвертирования образовалась отрицательная курсовая разница по счету 201 23 (Денежные средства учреждения в пути):

Дт 401 10 171 Кт 201 23 610 в сумме 3914,69 руб.

По счету 1 201 27 (Денежные средства в иностранной валюте) образовалась положительная курсовая разница:

Дт 201 27 510 Кт 401 10 171 в сумме 471,70 руб.

Общая курсовая разница получилась отрицательной в сумме -4386,39 руб. и отражена в отчете о финансовых результатах деятельности (ф.0503121) в строке 091(КОСГУ 171), также она показана в отчете об исполнении бюджета (ф.0503127) часть 3(источники финансирования дефицита бюджета) по строке 520.

По состоянию на 3 мая 2012 года остаток денежных средств, образовавшийся на расчетных счетах Комиссии Таможенного союза, составляет 125966,1тыс.рос.рублей, в том числе:

- по расчетному счету № 40807810000000000081(текущий расчетный счет) – 125921,9 тыс. рос. рублей;
- по расчетному счету №40807840300000000081(валютный счет в долларах США) – 0,0 тыс. рос. рублей;
- по расчетному счету №40807398700000000081(валютный счет в казахстанских тенге) - 44, тыс. рос. рублей.

Промежуточный ликвидационный баланс Комиссии Таможенного союза по состоянию на 3 мая 2012 года составлен в соответствии с Порядком формирования исполнения бюджета ЕврАзЭС, а также в соответствии с Положением о порядке предоставления годовой и квартальной бухгалтерской отчетности Секретариата Комиссии Таможенного союза, утвержденному Ответственным секретарем.

Главный бухгалтер



Г.И.Каштанова

**СПРАВКА О ПЕРЕЧИСЛЕНИИ ГОСУДАРСТВАМИ-ЧЛЕНАМИ ТАМОЖЕННОГО СОЮЗА ДОЛЕВЫХ ВЗНОСОВ  
НА ФИНАНСИРОВАНИЕ ДЕЯТЕЛЬНОСТИ СЕКРЕТАРИАТА КОМИССИИ ТАМОЖЕННОГО СОЮЗА  
на 3 мая 2012г**

Учреждение (главный распорядитель (распорядитель), получатель) Комиссия Таможенного союза

Периодичность: квартальная, годовая

Государства-члены Таможенного союза	Задолженность "-" переплата "+" за предыдущий период		Утвержденные долевые взносы на 2012 год		Перечислено в 2012 году по состоянию на 3 мая 2012		Перечислено и зачтено в счет финансирования 2011 года за счет остатков средств, образовавшихся по состоянию на 1 января 2010г.		Задолженность "-", переплата "+", за 2012 год	
	тыс.руб	дол. США	%	тыс.руб.	ВСЕГО	в том числе в счет погашения задолженности	тыс.руб.	%		тыс.руб.
ГУ Министерство иностраных дел Республики Казахстан	5232,90		21,5	45 490,00	45 490,00		0,00		5232,90	0,0
МинФин Республики Беларусь	0,01		21,5	45 490,00	30 326,70		5232,90	21,5	-15163,30	0,0
МинФин РФ	0,00		57	120 601,20	100 501,00		13873,40	57	-20100,20	0,0
<b>Итого:</b>	<b>5232,91</b>		<b>100</b>	<b>211 581,20</b>	<b>176 317,70</b>		<b>19106,30</b>		<b>-30030,60</b>	



**РАЗДЕЛИТЕЛЬНЫЙ (ЛИКВИДАЦИОННЫЙ) БАЛАНС  
ГЛАВНОГО РАСПОРЯДИТЕЛЯ, РАСПОРЯДИТЕЛЯ, ПОЛУЧАТЕЛЯ БЮДЖЕТНЫХ СРЕДСТВ,  
ГЛАВНОГО АДМИНИСТРАТОРА, АДМИНИСТРАТОРА ИСТОЧНИКОВ ФИНАНСИРОВАНИЯ ДЕФИЦИТА БЮДЖЕТА,  
ГЛАВНОГО АДМИНИСТРАТОРА, АДМИНИСТРАТОРА ДОХОДОВ БЮДЖЕТА**

Главный распорядитель, распорядитель, получатель бюджетных средств, главный администратор, администратор доходов бюджета, главный администратор, администратор источников финансирования дефицита бюджета  
Вид баланса

на «01» июля 2012 г.  
Форма по ОКУД  
Дата  
по ОКПО  
Глава по БК

КОДЫ
0503230
01.07.2012
94153721
45286590000
383

Комиссия Таможенного союза

(разделительный, ликвидационный)

Федеральный бюджет

по ОКАТО

по ОКЕИ

Наименование бюджета

Периодичность: годовая

Единица измерения: руб.

Код строки	А К Т И В	На начало года			На дату реорганизации (ликвидации)				
		бюджетная деятельность	принносящая доход деятельность	средства во временном распоряжении	бюджетная деятельность	принносящая доход деятельность	средства во временном распоряжении		
1	2	3	4	5	6	7	8	9	10
010	<b>I. Нефинансовые активы</b>								
	Основные средства (балансовая стоимость, 010100000)	54 213 125,44	-	-	54 213 125,44	53 504 325,11	-	-	53 504 325,11
	в том числе:								
011	недвижимое имущество учреждения (010110000)	-	-	-	-	-	-	-	-
013	иное движимое имущество учреждения (010130000)	54 213 125,44	-	-	54 213 125,44	53 504 325,11	-	-	53 504 325,11
014	предметы лизинга (010140000)	-	-	-	-	-	-	-	-
020	амортизация основных средств	30 099 138,85	-	-	30 099 138,85	32 244 536,86	-	-	32 244 536,86
	в том числе:								
021	амортизация недвижимого имущества учреждения (010410000)	-	-	-	-	-	-	-	-
023	амортизация иного движимого имущества учреждения (010430000)	30 099 138,85	-	-	30 099 138,85	32 244 536,86	-	-	32 244 536,86
024	амортизация предметов лизинга (010440000)	-	-	-	-	-	-	-	-
030	Основные средства (остаточная стоимость, стр. 010 - стр. 020)	24 113 986,59	-	-	24 113 986,59	21 259 788,25	-	-	21 259 788,25
	из них:								
031	недвижимое имущество учреждения (остаточная стоимость, стр.011 - стр.021)	-	-	-	-	-	-	-	-
033	иное движимое имущество учреждения (остаточная стоимость, стр.013 - стр.023)	24 113 986,59	-	-	24 113 986,59	21 259 788,25	-	-	21 259 788,25
034	предметы лизинга (остаточная стоимость, стр.014 - стр.024)	-	-	-	-	-	-	-	-

6

А К Т И В	Код стро-ки	На начало года				На дату реорганизации (ликвидации)			
		бюджетная деятельность	приносящая доход деятельность	средства во временном распоряжении	итого	бюджетная деятельность	приносящая доход деятельность	средства во временном распоряжении	итого
1	2	3	4	5	6	7	8	9	10
Нематериальные активы (балансовая стоимость, 010200000)*	040	-	-	-	-	-	-	-	-
из них:									
иное движимое имущество учреждения (010230000) *	042	-	-	-	-	-	-	-	-
предметы лизинга (010240000) *	043	-	-	-	-	-	-	-	-
Амортизация нематериальных активов *	050	-	-	-	-	-	-	-	-
из них:									
иного движимого имущества учреждения (010439000) *	052	-	-	-	-	-	-	-	-
предметов лизинга (010449000) *	053	-	-	-	-	-	-	-	-
Нематериальные активы (остаточная стоимость, стр. 040 - стр.050)	060	-	-	-	-	-	-	-	-
из них:									
иное движимое имущество учреждения (остаточная стоимость, стр. 042 - стр.052)	062	-	-	-	-	-	-	-	-
предметы лизинга (остаточная стоимость, стр. 043 - стр.053)	063	-	-	-	-	-	-	-	-
Непроизведенные активы (балансовая стоимость, 010300000)	070	-	-	-	-	-	-	-	-
Материальные запасы (010500000)	080	857 418,00	-	-	857 418,00	714 820,95	-	-	714 820,95
Вложения в нефинансовые активы (010600000)	090	-	-	-	-	-	-	-	-
из них:									
в недвижимое имущество учреждения (010610000)	091	-	-	-	-	-	-	-	-
в иное движимое имущество учреждения (010630000)	093	-	-	-	-	-	-	-	-
в предметы лизинга (010640000)	094	-	-	-	-	-	-	-	-

7

А К Т И В	Код стро-ки	На начало года				На дату реорганизации (ликвидации)							
		бюджетная деятельность	принносящая доход деятельность	средства во временном распоряжении	итого	бюджетная деятельность	принносящая доход деятельность	средства во временном распоряжении	итого				
										3	4	5	6
Нефинансовые активы в пути (010700000)	100	-	-	-	-	-	-	-	-	-	-	-	-
из них: недвижимое имущество учреждения в пути (010710000)	101	-	-	-	-	-	-	-	-	-	-	-	-
иное движимое имущество учреждения в пути (010730000)	103	-	-	-	-	-	-	-	-	-	-	-	-
предметы лизинга в пути (010740000)	104	-	-	-	-	-	-	-	-	-	-	-	-
Нефинансовые активы имущества казны (балансовая стоимость, 010800000) *	110	-	-	-	-	-	-	-	-	-	-	-	-
Амортизация имущества, составляющего казну (010450000) *	120	-	-	-	-	-	-	-	-	-	-	-	-
Нефинансовые активы имущества казны (остаточная стоимость, стр. 110 - стр. 120)	130	-	-	-	-	-	-	-	-	-	-	-	-
Затраты на изготовление готовой продукции, выполнение работ, услуг (010900000)	140	-	-	-	-	-	-	-	-	-	-	-	-
<b>Итого по разделу I</b> (стр.030 + стр.060 + стр.070 + стр.080 + стр.090 + стр.100 + стр.130 + стр.140)	150	24 971 404,59	-	-	24 971 404,59	21 974 609,20	-	-	21 974 609,20	-	-	-	21 974 609,20

А К Т И В	Код стро-ки	На начало года				На дату реорганизации (ликвидации)			
		бюджетная деятельность	принносящая доход деятельность	средства во временном распоряжении	итого	бюджетная деятельность	принносящая доход деятельность	средства во временном распоряжении	итого
II. Финансовые активы	170	51 048 489,60	-	-	51 048 489,60	126 064 972,45	-	-	126 064 972,45
Денежные средства учреждения (020100000)									
в том числе:									
денежные средства учреждения на лицевых счетах в органе казначейства (020111000)	171	-	-	-	-	-	-	-	-
денежные средства учреждения в пути в органе казначейства (020113000)	172	-	-	-	-	-	-	-	-
денежные средства учреждения на счетах в кредитной организации (020121000)	173	51 044 674,55	-	-	51 044 674,55	125 921 909,36	-	-	125 921 909,36
денежные средства учреждения в кредитной организации в пути (020123000)	174	-	-	-	-	-	-	-	-
аккредитивы на счетах учреждения в кредитной организации (020126000)	175	-	-	-	-	-	-	-	-
денежные средства учреждения в иностранной валюте на счетах в кредитной организации (020127000)	176	3 815,05	-	-	3 815,05	44 230,91	-	-	44 230,91
касса (020134000)	177	-	-	-	-	98 832,18	-	-	98 832,18
денежные документы (020135000)	178	-	-	-	-	-	-	-	-
денежные средства учреждения, размещенные на депозиты в кредитной организации (020122000)	179	-	-	-	-	-	-	-	-
Финансовые вложения (020400000)	210	-	-	-	-	-	-	-	-
в том числе:									
ценные бумаги, кроме акций (020420000)	211	-	-	-	-	-	-	-	-
акции и иные формы участия в капитале (020430000)	212	-	-	-	-	-	-	-	-
иные финансовые активы (020450000)	213	-	-	-	-	-	-	-	-
Расчеты по доходам (020500000)	230	-	-	-	-	-	-	-	-
Расчеты по выданным авансам (020600000)	260	3 278 931,72	-	-	3 278 931,72	1 565 184,86	-	-	1 565 184,86

9

А К Т И В	Код стро-ки	На начало года				На дату реорганизации (ликвидации)			
		бюджетная деятельность	принносящая доход деятельность	средства во временном распоряжении	ИТОГО	бюджетная деятельность	принносящая доход деятельность	средства во временном распоряжении	ИТОГО
1	2	3	4	5	6	7	8	9	10
Расчеты по кредитам, займам (ссудам) (020700000)	290	-	-	-	-	-	-	-	-
в том числе:									
по представленным кредитам, займам (ссудам) (020710000)	291	-	-	-	-	-	-	-	-
в рамках целевых иностранных кредитов (заимствований) (020720000)	292	-	-	-	-	-	-	-	-
с дебиторами по государственным (муниципальным) гарантиям (020730000)	293	-	-	-	-	-	-	-	-
Расчеты с подотчетными лицами (020800000)	310	-	-	-	-	25 000,00	-	-	25 000,00
Расчеты по ущербу имуществу (020900000)	320	-	-	-	-	-	-	-	-
Прочие расчеты с дебиторами (021000000)	330	-	-	-	-	-	-	-	-
из них:									
расчеты по НДС по приобретенным материальным ценностям, работам, услугам (021001000)	331	-	-	-	-	-	-	-	-
расчеты с финансовым органом по поступлениям в бюджет (021002000)	332	-	-	-	-	-	-	-	-
расчеты с финансовым органом по наличным денежным средствам (021003000)	333	-	-	-	-	-	-	-	-
расчеты по распределенным поступлениям к зачислению в бюджет (021004000)	334	-	-	-	-	-	-	-	-
Вложения в финансовые активы (021500000)	370	-	-	-	-	-	-	-	-
в том числе:									
ценные бумаги, кроме акций (021520000)	371	-	-	-	-	-	-	-	-
акции и иные формы участия в капитале (021530000)	372	-	-	-	-	-	-	-	-
иные финансовые активы (021550000)	373	-	-	-	-	-	-	-	-
<b>Итого по разделу II</b> (стр.170 + стр.210 + стр.230 + стр.260 + стр.290 + стр.310 + стр.320 + стр.330 + стр.370)	400	54 327 421,32	-	-	54 327 421,32	127 655 157,31	-	-	127 655 157,31
<b>БАЛАНС</b> (стр.150 + стр.400)	410	79 298 825,91	-	-	79 298 825,91	149 629 766,51	-	-	149 629 766,51

Код строки	П А С И В	На начало года				На дату реорганизации (ликвидации)			
		бюджетная деятельность	принносящая доход деятельность	средства во временном распоряжении	итого	бюджетная деятельность	принносящая доход деятельность	средства во временном распоряжении	итого
	1	3	4	5	6	7	8	9	10
470	III. Обязательства Расчеты с кредиторами по долговым обязательствам (0 301 00 000)	-	-	-	-	-	-	-	-
471	в том числе: по долговым обязательствам в рублях (030110000)	-	-	-	-	-	-	-	-
472	по долговым обязательствам по целевым иностранным кредитам (заимствованиям) (030120000)	-	-	-	-	-	-	-	-
473	по государственным (муниципальным) гарантиям (03013000)	-	-	-	-	-	-	-	-
474	по долговым обязательствам в иностранной валюте (030140000)	-	-	-	-	-	-	-	-
490	Расчеты по принятым обязательствам (030200000)	464 808,69	-	-	464 808,69	1 134 778,13	-	-	1 134 778,13
510	Расчеты по платежам в бюджеты (030300000)	-3 335,76	-	-	-3 335,76	-24 731,49	-	-	-24 731,49
511	из них: расчеты по налогу на доходы физических лиц (030301000)	-	-	-	-	-	-	-	-
512	расчеты по страховым взносам на обязательное социальное страхование на случай временной нетрудоспособности и в связи с материнством (030302000)	-3 335,76	-	-	-3 335,76	-1 415,13	-	-	-1 415,13
513	расчеты по налогу на прибыль организаций (030303000)	-	-	-	-	-	-	-	-
514	расчеты по налогу на добавленную стоимость (030304000)	-	-	-	-	-	-	-	-
515	расчеты по прочим платежам в бюджет (030305000)	-	-	-	-	-476,00	-	-	-476,00
516	расчеты по обязательному социальному страхованию от несчастных случаев на производстве и профессиональных заболеваний (030306000)	-	-	-	-	-180,20	-	-	-180,20

П А С С И В	Код стро-ки	На начало года				На дату реорганизации (ликвидации)												
		бюджетная деятельность	принносящая доход деятельность	средства во временном распоряжении	итого	бюджетная деятельность	принносящая доход деятельность	средства во временном распоряжении	итого									
										3	4	5	6	7	8	9	10	
1	2																	
Прочие расчеты с кредиторами (030400000)	530	44 912,14			44 912,14				44 912,14	176 552 946,39				176 552 946,39				
из них:																		
расчеты по средствам, полученным во временное распоряжение (030401000)	531	x	x							x								
расчеты с депонентами (030402000)	532																	
расчеты по удержаниям из выплат по оплате труда (030403000)	533	44 912,14			44 912,14				44 912,14	235 246,39				235 246,39				
внутриведомственные расчеты (030404000)	534									176 317 700,00				176 317 700,00				
расчеты по платежам из бюджета с финансовым органом (030405000)	535																	
расчеты с прочими кредиторами (030406000)	536																	
<b>Итого по разделу III</b> (стр.470+ стр.490 + стр. 510 + стр.530)	600	506 385,07			506 385,07				506 385,07	177 662 993,03				177 662 993,03				
<b>IV. Финансовый результат</b>																		
Финансовый результат хозяйствующего субъекта (040100000)	620	78 792 440,84			78 792 440,84				78 792 440,84	-28 033 226,52				-28 033 226,52				
из них:																		
доходы текущего финансового года (040110000)	621									-56 993,15				-56 993,15				
расходы текущего финансового года (040120000)	622									106 768 674,21				106 768 674,21				
финансовый результат прошлых отчетных периодов (040130000)	623	78 792 440,84			78 792 440,84				78 792 440,84	78 792 440,84				78 792 440,84				
доходы будущих периодов (040140000)	624																	
расходы будущих периодов (040150000)	625																	
Результат по кассовым операциям бюджета (040200000)	690																	
Результат прошлых отчетных периодов по кассовому исполнению бюджета (040230000)	800																	
<b>БАЛАНС</b> (стр. 600 + стр. 620)	900	79 298 825,91			79 298 825,91				79 298 825,91	149 629 766,51				149 629 766,51				149 629 766,51

&lt;\*&gt; Данные по этим строкам в валюту баланса не входят.

**СПРАВКА  
О НАЛИЧИИ ИМУЩЕСТВА И ОБЯЗАТЕЛЬСТВ НА ЗАБАЛАНСОВЫХ СЧЕТАХ**

1 Номер забалансового счета	2 Наименование забалансового счета, показателя	3 Код строки	4 На начало года			5 На конец отчетного периода		
			4 бюджетная деятельность	5 приносящая доход деятельность	6 итого	7 бюджетная деятельность	8 приносящая доход деятельность	9 итого
01	Имущество полученное в пользование, всего	010	100 157,76	-	100 157,76	100 157,76	-	100 157,76
	в том числе:							
	движимое	011	100 157,76	-	100 157,76	100 157,76	-	100 157,76
	недвижимое	012	-	-	-	-	-	-
		013	-	-	-	-	-	-
02	Материальные ценности, принятые на хранение, всего	020	-	-	-	-	-	-
	в том числе:							
		021	-	-	-	-	-	-
		022	-	-	-	-	-	-
03	Бланки строгой отчетности, всего	030	33,00	-	33,00	32,00	-	32,00
	в том числе:							
		031	33,00	-	33,00	32,00	-	32,00
		032	-	-	-	-	-	-
04	Списанная задолженность неплатежеспособных дебиторов, всего	040	-	-	-	-	-	-
	в том числе:							
		041	-	-	-	-	-	-
		042	-	-	-	-	-	-
05	Материальные ценности, оплаченные по централизованному снабжению, всего	050	-	-	-	-	-	-
	в том числе:							
	основные средства	051	-	-	-	-	-	-
06	материальные запасы	052	-	-	-	-	-	-
	Задолженность учащихся и студентов за невозвращенные материальные ценности	060	-	-	-	-	-	-



1	2	3	4	5	6	7	8	9
07	Переходящие награды, призы, кубки и ценные подарки, сувениры, всего	070	-	-	-	-	-	-
	в том числе:							
	в условной оценке	071	-	-	-	-	-	-
	по стоимости приобретения	072	-	-	-	-	-	-
08	Путевки неоплаченные	080	-	-	-	-	-	-
09	Запасные части к транспортным средствам, выданные взамен изношенных	090	-	-	-	-	-	-
10	Обеспечение исполнения обязательств, всего	100	-	-	-	-	-	-
	в том числе:							
	здаток	101	-	-	-	-	-	-
	залог	102	-	-	-	-	-	-
	банковская гарантия	103	-	-	-	-	-	-
	поручительство	104	-	-	-	-	-	-
	иное обеспечение	105	-	-	-	-	-	-
11	Государственные и муниципальные гарантии, всего	110	-	-	-	-	-	-
	в том числе:							
	государственные гарантии	111	-	-	-	-	-	-
	муниципальные гарантии	112	-	-	-	-	-	-
12	Спецоборудование для выполнения научно-исследовательских работ по договорам с заказчиками, всего	120	-	-	-	-	-	-
	в том числе:							
		121	-	-	-	-	-	-
		122	-	-	-	-	-	-


1	2	3	4	5	6	7	8	9
13	Экспериментальные устройства	130	-	-	-	-	-	-
14	Расчетные документы ожидающие исполнения	140	-	-	-	-	-	-
15	Расчетные документы, не оплаченные в срок из-за отсутствия средств на счете по деятельности, приносящей доход	150	-	-	-	-	-	-
16	Переплата пенсий и пособий вследствие неправильного применения законодательства пенсиях и пособиях, счетных ошибок	160	-	-	-	-	-	-
17	Поступления денежных средств на счета учреждения, всего	170	x	x	x	176 313 313,61	-	176 313 313,61
	в том числе:							
	доходы	171	x	x	x	-	-	-
	расходы	172	x	x	x	176 317 700,00	x	176 317 700,00
	источники финансирования дефицита бюджета	173	x	x	x	-4 386,39	-	-4 386,39
18	Выбытия денежных средств со счетов учреждения, всего	180	x	x	x	101 395 662,94	-	101 395 662,94
	в том числе:							
	расходы	181	x	x	x	101 395 662,94	-	101 395 662,94
	источники финансирования дефицита бюджета	182	x	x	x	-	-	-
19	Невыясненные поступления бюджета прошлых лет, всего	190	-	-	-	-	-	-
	в том числе:							
		191	-	-	-	-	-	-
		192	-	-	-	-	-	-

1	2	3	4	5	6	7	8	9
20	Списанная задолженность, неустраиваемая кредиторами, всего	200	-	-	-	-	-	-
	в том числе:	201	-	-	-	-	-	-
		202	-	-	-	-	-	-
21	Основные средства стоимостью до 3000 рублей включительно в эксплуатации	210	1 664 811,34	-	1 664 811,34	2 196 828,38	-	2 196 828,38
22	Материальные ценности, полученные по централизованному снабжению, всего	220	-	-	-	-	-	-
	в том числе:	221	-	-	-	-	-	-
	основные средства	222	-	-	-	-	-	-
	материальные запасы	223	-	-	-	-	-	-
23	Периодические издания для пользования, всего	230	-	-	-	-	-	-
	в том числе:	231	-	-	-	-	-	-
		232	-	-	-	-	-	-
24	Имущество, переданное в доверительное управление	240	-	-	-	-	-	-
25	Имущество, переданное в возмездное пользование (аренду)	250	-	-	-	-	-	-
26	Имущество, переданное в безвозмездное пользование	260	-	-	-	-	-	-

Руководитель \_\_\_\_\_  
 (подпись)  
 Т.М. Старченко  
 (расшифровка подписи)

Главный бухгалтер \_\_\_\_\_  
 (подпись)  
 Г.И. Каштанова  
 (расшифровка подписи)

17 мая 2012 г.



**ОТЧЕТ ОБ ИСПОЛНЕНИИ БЮДЖЕТА  
ГЛАВНОГО РАСПОРЯДИТЕЛЯ, РАСПОРЯДИТЕЛЯ, ПОЛУЧАТЕЛЯ БЮДЖЕТНЫХ СРЕДСТВ,  
ГЛАВНОГО АДМИНИСТРАТОРА, АДМИНИСТРАТОРА ИСТОЧНИКОВ ФИНАНСИРОВАНИЯ ДЕФИЦИТА БЮДЖЕТА,  
ГЛАВНОГО АДМИНИСТРАТОРА, АДМИНИСТРАТОРА ДОХОДОВ БЮДЖЕТА**

на «01» июля 2012 г.

Главный распорядитель, распорядитель, получатель бюджетных средств,  
главный администратор, администратор доходов бюджета,

главный администратор, администратор источников финансирования  
дефицита бюджета

Наименование бюджета

Периодичность: месячная

Единица измерения: руб.

Комиссия Таможенного союза  
Федеральный бюджет

форма по ОКУД	КОДЫ
Дата	0503127
по ОКПО	01.07.2012
Глава по БК	94153721
по ОКАТО	45286590000
по ОКЕИ	383

**1. Доходы бюджета**

Наименование показателя	Код стро- ки	Код дохода по бюджетной классификации	Утвержденные бюджетные назначения	Исполнено			итого	Неисполненные назначения
				через финансовые органы	через банковские счета	некассовые операции		
1	2	3	4	5	6	7	8	9
Доходы бюджета — всего	010	x	-	-	-	-	-	-
в том числе:								

< Для добавления строк выделите данную область и нажмите кнопку «Добавить строку». >

12


2. Расходы бюджета

Наименование показателя	Код стро-ки	Код расхода по бюджетной классификации	Утвержденные бюджетные назначения	Лимиты бюджетных обязательств	Исполнено					Неисполненные назначения	
					через финансовые органы	через банковские счета	некассовые операции	итого	по ассигнованиям	по лимитам бюджетных обязательств	
			4	5	6	7	8	9	10	11	
Расходы бюджета — всего	200	3	213 812 663,85	213 812 663,85	-	101 395 662,94	-	101 395 662,94	112 417 000,91	112 417 000,91	
в том числе:		x									
Заработная плата		000 0100 000 001 01 002 211	131 409 827,19	131 409 827,19	-	59 637 668,95	-	59 637 668,95	71 772 158,24	71 772 158,24	
Прочие выплаты		000 0100 000 001 01 002 212	350 600,00	350 600,00	-	97 583,00	-	97 583,00	253 017,00	253 017,00	
Начисления на выплаты по оплате труда		000 0100 000 001 01 002 213	24 489 400,00	24 489 400,00	-	15 715 137,74	-	15 715 137,74	8 784 262,26	8 784 262,26	
Услуги связи		000 0100 000 001 01 002 221	2 251 720,27	2 251 720,27	-	1 630 600,88	-	1 630 600,88	621 119,39	621 119,39	
Транспортные услуги		000 0100 000 001 01 002 222	16 290 240,56	16 290 240,56	-	7 696 019,22	-	7 696 019,22	8 594 221,34	8 594 221,34	
Коммунальные услуги		000 0100 000 001 01 002 223	4 275 600,00	4 275 600,00	-	1 079 440,22	-	1 079 440,22	3 196 159,78	3 196 159,78	
Арендная плата за пользование имуществом		000 0100 000 001 01 002 224	3 952 300,00	3 952 300,00	-	1 715 099,78	-	1 715 099,78	2 237 200,22	2 237 200,22	
Работы, услуги по содержанию имущества		000 0100 000 001 01 002 225	10 376 413,10	10 376 413,10	-	6 569 297,06	-	6 569 297,06	3 807 116,04	3 807 116,04	
Прочие работы, услуги		000 0100 000 001 01 002 226	11 576 634,76	11 576 634,76	-	5 332 474,41	-	5 332 474,41	6 244 160,35	6 244 160,35	
Увеличение стоимости основных средств		000 0100 000 001 01 002 290	3 125 400,00	3 125 400,00	-	310 816,02	-	310 816,02	2 814 583,98	2 814 583,98	
Увеличение стоимости материальных запасов		000 0100 000 001 01 002 310	1 717 927,97	1 717 927,97	-	720 323,00	-	720 323,00	997 604,97	997 604,97	
Увеличение стоимости материальных запасов		000 0100 000 001 01 002 340	3 986 600,00	3 986 600,00	-	891 202,66	-	891 202,66	3 095 397,34	3 095 397,34	
Результат исполнения бюджета (дефицит / профицит)	450	x	x	x	-	-101 395 662,94	-	-101 395 662,94	x	x	

3. Источники финансирования дефицита бюджета

Наименование показателя	Код стро-ки	Код источника финансирования по бюджетной классификации	Утвержденные бюджетные назначения	Исполнено			Неисполненные назначения	
				через финансовые органы	через банковские счета	некассовые операции		
1	2	3	4	5	6	7	8	9
Источники финансирования дефицита бюджета — всего	500	x			101 385 191,22		101 385 191,22	
в том числе:								
источники внутреннего финансирования бюджета	520	x			-4 386,39		-4 386,39	
из них:								
источники внешнего финансирования бюджета	620	x			-4 386,39		-4 386,39	
из них:								
< Для добавления строк выделите данную область и нажмите кнопку «Добавить строку». >								
Изменение остатков средств	700	x			-74 918 122,39		-74 918 122,39	
увеличение остатков средств	710	x			-177 665 943,83		-177 665 943,83	x
Касса и банк (КУФ)		000 0000; 000000; 00000; 510			-177 665 943,83		-177 665 943,83	x
уменьшение остатков средств	720	x			102 747 821,44		102 747 821,44	x
Касса и банк (КУФ)		000 0000; 000000; 00000; 610			102 747 821,44		102 747 821,44	x
Изменение остатков по расчетам (стр. 810 + стр. 820)	800	x			176 317 700,00		176 317 700,00	x
изменение остатков по расчетам с органами, осуществляющими исполнение бюджета (стр. 811 + стр. 812)	810	x						x
из них:								
увеличение счетов расчетов (дебетовый остаток счета 1 210 02 000)	811	x						x
уменьшение счетов расчетов (кредитовый остаток счета 1 304 05 000)	812	x						x
Изменение остатков по внутренним расчетам (стр. 821 + стр. 822)	820	x			176 317 700,00		176 317 700,00	x
в том числе:								
увеличение остатков по внутренним расчетам	821	x			176 317 700,00		176 317 700,00	x
уменьшение остатков по внутренним расчетам	822	x						x

Руководитель (подпись) \_\_\_\_\_ Т.М. Старченко (расшифровка подписи) \_\_\_\_\_ Руководитель финансово-экономической службы (расшифровка подписи) \_\_\_\_\_



Главный бухгалтер (подпись) \_\_\_\_\_ И.И. Каштанова (расшифровка подписи) \_\_\_\_\_

13 мая 2012 г.

19

**ОТЧЕТ О ФИНАНСОВЫХ РЕЗУЛЬТАТАХ ДЕЯТЕЛЬНОСТИ**

на «01» июля 2012 г.

Форма по ОКУД

Дата

по ОКПО

Глава по БК

по ОКАТО

по ОКЕИ

КОДЫ	
0503121	
01.07.2012	
94153721	
45286590000	
383	

Главный распорядитель, распорядитель,  
получатель бюджетных средств, главный  
администратор, администратор доходов  
бюджета, главный администратор,  
администратор источников финансирования  
дефицита бюджета

Комиссия Таможенного союза

Наименование бюджета (публично-правового  
образования)

Федеральный бюджет

Периодичность: годовая

Единица измерения: руб.

Наименование показателя	Код строки	Код по КОСГУ	Бюджетная деятельность	Приносящая доход деятельность	Средства во временном распоряжении	Итого
1	2	3	4	5	6	7
<b>Доходы</b> (стр.020 + стр.030 + стр.040 + стр.050 + стр.060 + стр. 080 + стр.090 + стр.100 + стр.110)	010	100	-56 993,15	-	-	-56 993,15
Налоговые доходы	020	110	-	-	-	-
Доходы от собственности	030	120	-	-	-	-
Доходы от оказания платных услуг (работ)	040	130	-	-	-	-
Суммы принудительного изъятия	050	140	-	-	-	-
Безвозмездные поступления от бюджетов	060	150	-	-	-	-
в том числе:						
поступления от других бюджетов бюджетной системы Российской Федерации	061	151	-	-	-	-
поступления от наднациональных организаций и правительств иностранных государств	062	152	-	-	-	-
поступления от международных финансовых организаций	063	153	-	-	-	-
Взносы на социальные нужды	080	160	-	-	-	-
Доходы от операций с активами	090	170	-56 993,15	-	-	-56 993,15
в том числе:						
доходы от переоценки активов	091	171	-4 386,39	-	-	-4 386,39
доходы от реализации активов	092	172	-52 606,76	-	-	-52 606,76
чрезвычайные доходы от операций с активами	093	173	-	-	-	-
Прочие доходы	100	180	-	-	-	-
Доходы будущих периодов	110	130	-	-	-	-
<b>Расходы</b> (стр. 160 + стр. 170 + стр. 190 + стр. 210 + стр. 230 + стр. 240 + стр. 260 + стр. 270 + стр. 280)	150	200	106 768 674,21	-	-	106 768 674,21
Оплата труда и начисления на выплаты по оплате труда	160	210	75 637 509,71	-	-	75 637 509,71
в том числе:						
заработная плата	161	211	59 800 153,32	-	-	59 800 153,32
прочие выплаты	162	212	85 079,00	-	-	85 079,00
начисления на выплаты по оплате труда	163	213	15 752 277,39	-	-	15 752 277,39
Приобретение работ, услуг	170	220	24 943 359,06	-	-	24 943 359,06
в том числе:						
услуги связи	171	221	1 382 260,91	-	-	1 382 260,91
транспортные услуги	172	222	9 352 659,28	-	-	9 352 659,28
коммунальные услуги	173	223	931 226,72	-	-	931 226,72
арендная плата за пользование имуществом	174	224	1 885 390,10	-	-	1 885 390,10
работы, услуги по содержанию имущества	175	225	6 410 283,96	-	-	6 410 283,96
прочие работы, услуги	176	226	4 981 538,09	-	-	4 981 538,09
Обслуживание государственного (муниципального) долга	190	230	-	-	-	-
в том числе:						
обслуживание внутреннего долга	191	231	-	-	-	-
обслуживание внешнего долга	192	232	-	-	-	-
Безвозмездные перечисления организациям	210	240	-	-	-	-
в том числе:						
безвозмездные перечисления государственным и муниципальным организациям	211	241	-	-	-	-
безвозмездные перечисления организациям, за исключением государственных и муниципальных организаций	212	242	-	-	-	-
Безвозмездные перечисления бюджетам	230	250	-	-	-	-
в том числе:						
перечисления другим бюджетам бюджетной системы Российской Федерации	231	251	-	-	-	-
перечисления наднациональным организациям и правительствам иностранных государств	232	252	-	-	-	-
перечисления международным организациям	233	253	-	-	-	-
Социальное обеспечение	240	260	-	-	-	-
в том числе:						
пенсии, пособия и выплаты по пенсионному, социальному и медицинскому страхованию населения	241	261	-	-	-	-
пособия по социальной помощи населению	242	262	-	-	-	-
пенсии, пособия, выплачиваемые организациями сектора государственного управления	243	263	-	-	-	-
Расходы по операциям с активами	260	270	5 930 984,04	-	-	5 930 984,04
в том числе:						
амортизация основных средств и нематериальных активов	261	271	3 521 914,58	-	-	3 521 914,58
расходование материальных запасов	262	272	2 409 069,46	-	-	2 409 069,46
чрезвычайные расходы по операциям с активами	263	273	-	-	-	-
Прочие расходы	270	290	256 821,40	-	-	256 821,40
Расходы будущих периодов	280		-	-	-	-
<b>Чистый операционный результат</b> (стр. 291 - стр. 292); (стр. 310 + стр. 380)	290		-106 825 667,36	-	-	-106 825 667,36
Операционный результат до налогообложения (стр. 010 - стр. 150)	291		-106 825 667,36	-	-	-106 825 667,36

Налог на прибыль	292		-	-	-	-
<b>Операции с нефинансовыми активами</b> (стр. 320 + стр. 330 + стр. 350 + стр. 360 + стр. 370)	310		-2 996 795,39	-	-	-2 996 795,39
Чистое поступление основных средств	320		-2 854 198,34	-	-	-2 854 198,34
в том числе:						
увеличение стоимости основных средств	321	310	720 323,00	-	-	720 323,00
уменьшение стоимости основных средств	322	410	3 574 521,34	-	-	3 574 521,34
Чистое поступление нематериальных активов	330		-	-	-	-
в том числе:						
увеличение стоимости нематериальных активов	331	320	-	-	-	-
уменьшение стоимости нематериальных активов	332	420	-	-	-	-
Чистое поступление произведенных активов	350		-	-	-	-
в том числе:						
увеличение стоимости произведенных активов	351	330	-	-	-	-
уменьшение стоимости произведенных активов	352	430	-	-	-	-
Чистое поступление материальных запасов	360		-142 597,05	-	-	-142 597,05
в том числе:						
увеличение стоимости материальных запасов	361	340	3 326 134,16	-	-	3 326 134,16
уменьшение стоимости материальных запасов	362	440	3 468 731,21	-	-	3 468 731,21
Чистое изменение затрат на изготовление готовой продукции, выполнение работ, услуг	370		-	-	-	-
в том числе:						
увеличение затрат	371	x	-	-	-	-
уменьшение затрат	372	x	-	-	-	-
<b>Операции с финансовыми активами и обязательствами</b> (стр. 390 – стр. 510)	380		-103 828 871,97	-	-	-103 828 871,97
<b>Операции с финансовыми активами</b> (стр. 410 + стр. 420 + стр. 440 + стр. 460 + стр. 470 + стр. 480)	390		73 327 735,99	-	-	73 327 735,99
Чистое поступление средств на счета бюджетов	410		75 016 482,85	-	-	75 016 482,85
в том числе:						
поступление на счета бюджетов	411	510	186 265 334,91	-	-	186 265 334,91
выбытия со счетов бюджетов	412	610	111 248 852,06	-	-	111 248 852,06
Чистое поступление ценных бумаг, кроме акций	420		-	-	-	-
в том числе:						
увеличение стоимости ценных бумаг, кроме акций	421	520	-	-	-	-
уменьшение стоимости ценных бумаг, кроме акций	422	620	-	-	-	-
Чистое поступление акций и иных форм участия в капитале	440		-	-	-	-
в том числе:						
увеличение стоимости акций и иных форм участия в капитале	441	530	-	-	-	-
уменьшение стоимости акций и иных форм участия в капитале	442	630	-	-	-	-
Чистое предоставление бюджетных кредитов	460		-	-	-	-
в том числе:						
увеличение задолженности по бюджетным кредитам	461	540	-	-	-	-
уменьшение задолженности по бюджетным ссудам и кредитам	462	640	-	-	-	-
Чистое поступление иных финансовых активов	470		-	-	-	-
в том числе:						
увеличение стоимости иных финансовых активов	471	550	-	-	-	-
уменьшение стоимости иных финансовых активов	472	650	-	-	-	-
Чистое увеличение прочей дебиторской задолженности (кроме бюджетных кредитов)	480		-1 688 746,86	-	-	-1 688 746,86
в том числе:						
увеличение прочей дебиторской задолженности	481	560	11 287 462,70	-	-	11 287 462,70
уменьшение прочей дебиторской задолженности	482	660	12 976 209,56	-	-	12 976 209,56
<b>Операции с обязательствами</b> (стр. 520 + стр. 530 + стр. 540)	510		177 156 607,96	-	-	177 156 607,96
Чистое увеличение задолженности по внутреннему государственному (муниципальному) долгу	520		-	-	-	-
в том числе:						
увеличение задолженности по внутреннему государственному (муниципальному) долгу	521	710	-	-	-	-
уменьшение задолженности по внутреннему государственному (муниципальному) долгу	522	810	-	-	-	-
Чистое увеличение задолженности по внешнему государственному долгу	530		-	-	-	-
в том числе:						
увеличение задолженности по внешнему государственному долгу	531	720	-	-	-	-
уменьшение задолженности по внешнему государственному долгу	532	820	-	-	-	-
Чистое увеличение прочей кредиторской задолженности	540		177 156 607,96	-	-	177 156 607,96
в том числе:						
увеличение прочей кредиторской задолженности	541	730	287 642 399,63	-	-	287 642 399,63
уменьшение прочей кредиторской задолженности	542	830	110 485 791,67	-	-	110 485 791,67

Руководитель

Т.М. Старченко

(расшифровка подписи)

Главный бухгалтер

Г.И. Каштанова

(расшифровка подписи)

Исполнитель

(расшифровка подписи)

16 мая 2012 г.





**Сведения об остатках денежных средств на счетах  
получателя бюджетных средств**

Вид деятельности

Деятельность, осуществляемая за счет средств соответствующего бюджета  
(бюджетная, приносящая доход деятельность, средства во временном распоряжении)

Номер банковского (лицевого) счета	Код счета бюджетного учета	На начало года		На конец отчетного периода	
		остаток средств на счете	средства в пути	остаток средств на счете	средства в пути
1	2	3	4	5	6
<b>1. Счета в кредитных организациях</b>					
40807810000000000081	1 20121 000	51 044 674,55	-	125 921 909,36	-
40807398700000000081	1 20127 000	3 815,05	-	44 230,91	-
<b>Итого по разделу 1</b>		51 048 489,60	-	125 966 140,27	-
<b>2. Счета в финансовом органе</b>					
< Для добавления строк выделите данную область и нажмите кнопку «Добавить строку». >					
<b>Итого по разделу 2</b>		-	-	-	-
<b>Всего</b>		51 048 489,60	-	125 966 140,27	-

СВЕДЕНИЯ ОБ ИСПОЛНЕНИИ БЮДЖЕТА

Код по бюджетной классификации	Код строки	Утвержденные бюджетные назначения	Исполнено, руб.	не исполнено сумма, руб. (гр. 4 – гр. 3)	процент исполнения, %	Показатели исполнения	
						причины отклонений от планового процента исполнения	
1	2	3	4	5	6	7	
1. Доходы бюджета, всего	010	-	-	-	-	x	
из них:							
2. Расходы бюджета, всего	200	213 812 663,85	101 395 662,94	-112 417 000,91	47,42	x	
из них:							
000;0100;000;00;10;000		213 812 663,85	101 395 662,94	-112 417 000,91	47,42		
Результат исполнения бюджета (дефицит/профицит)	450	x	-101 395 662,94	x	x	x	
3. Источники финансирования дефицита бюджета	500	-	101 395 662,94	-	-	x	
из них:							
Источники внутреннего финансирования дефицита бюджета	520	-	4 386,39	-	-	x	
из них:							
< Для добавления строки выделите данную область и нажмите кнопку «Добавить строку». >							
Источники внешнего финансирования дефицита бюджета	620	-	-	-	-	x	
из них:							
< Для добавления строки выделите данную область и нажмите кнопку «Добавить строку». >							

**СВЕДЕНИЯ О ДВИЖЕНИИ НЕФИНАНСОВЫХ АКТИВОВ**

Вид деятельности \_\_\_\_\_ Деятельность, осуществляемая за счет средств соответствующего бюджета  
(бюджетная, приносящая доход, деятельность)

**1. Нефинансовые активы**

Счет аналитического учета наименование	код	Код стро- ки	Наличие на начало года	Поступление (увеличение)	Выбытие (уменьшение)	Наличие на конец года
<b>1. Движение основных средств</b>						
<b>1.1. Основные средства</b>						
Жилые помещения	0 101 X1 000	011	-	-	-	-
Нежилые помещения	0 101 X2 000	012	-	-	-	-
Сооружения	0 101 X3 000	013	-	-	-	-
Машины и оборудование	0 101 X4 000	014	40 882 651,58	-	569 740,68	40 312 910,90
Транспортные средства	0 101 X5 000	015	-	-	-	-
Производственный и хозяйственный инвентарь	0 101 X6 000	016	12 931 130,83	718 723,00	857 782,65	12 792 071,18
Библиотечный фонд	0 101 X7 000	017	-	-	-	-
Прочие основные средства	0 101 X8 000	018	399 343,03	1 600,00	1 600,00	399 343,03
<b>1.2. Амортизация основных средств</b>						
Амортизация жилых помещений	0 104 X1 000	051	-	x	-	-
Амортизация нежилых помещений	0 104 X2 000	052	-	x	-	-
Амортизация сооружений	0 104 X3 000	053	-	x	-	-
			30 099 138,85	x	2 145 398,01	32 244 536,86

24

1	2	3	4	5	6	7
Амортизация машин и оборудования	0 104 X4 000	054	18 730 667,64	x	2 167 583,62	20 898 251,26
Амортизация транспортных средств	0 104 X5 000	055	-	x	-	-
Амортизация производственного и хозяйственного инвентаря	0 104 X6 000	056	11 065 841,55	x	-32 950,57	11 032 890,98
Амортизация библиотечного фонда	0 104 X7 000	057	-	x	-	-
Амортизация прочих основных средств	0 104 X8 000	058	302 629,66	x	10 764,96	313 394,62
<b>1.3. Вложения в основные средства</b>	0 106 X1 000	070	-		720 323,00	-
<b>1.4. Основные средства в пути</b>	0 107 X1 000	080	-		-	-
<b>2. Движение нематериальных активов</b>						
<b>2.1. Нематериальные активы</b>	0 102 X0 000	110	-		-	-
<b>2.2. Амортизация нематериальных активов</b>	0 104 X9 000	120	-	x	-	-
<b>2.3. Вложения в нематериальные активы</b>	0 106 X2 000	130	-		-	-
<b>3. Движение непроизведенных активов</b>						
<b>3.1. Непроизведенные активы</b>	0 103 00 000	150	-		-	-
Земля	0 103 X1 000	151	-		-	-
Ресурсы недр	0 103 X2 000	152	-		-	-
Прочие непроизведенные активы	0 103 X3 000	153	-		-	-
<b>3.2. Капитальные вложения в непроизведенные активы</b>	0 106 X3 000	170	-		-	-

25

1	2	3	4	5	6	7
<b>4. Движение материальных запасов</b>						
4.1. Материальные запасы	0 105 00 000	190	857 418,00	2 266 472,41	2 409 069,46	714 820,95
4.2. Вложения в материальные запасы	0 106 X4 000	230	-	1 059 661,75	1 059 661,75	-
4.3. Материальные запасы в пути	0 107 X3 000	250	-	-	-	-

2.6

## 2. Нефинансовые активы, составляющие имущество казны

Счет аналитического учета наименование	код	Код стро- стро- ки	Наличие на начало года	Поступление (увеличение)	Выбытие (уменьшение)	Наличие на конец года
<b>1. Движение недвижимого имущества казны</b>						
1.1. Недвижимое имущество в составе имущества казны	0 108 51 000	320	-	-	-	-
1.2. Амортизация недвижимого имущества в составе имущества казны	0 104 51 000	330	-	x	-	-
<b>2. Движение движимого имущества в составе имущества казны</b>						
2.1. Движимое имущество в составе имущества казны	0 108 52 000	360	-	-	-	-
2.2. Амортизация движимого имущества в составе имущества казны	0 104 58 000	370	-	x	-	-
2.3. Драгоценности и ювелирные изделия	0 108 53 000	380	-	-	-	-
<b>3. Движение нематериальных активов в составе имущества казны</b>						
3.1. Нематериальные активы в составе имущества казны	0 108 54 000	420	-	-	-	-
3.2. Амортизация нематериальных активов в составе имущества казны	0 104 59 000	430	-	x	-	-
<b>4. Непроизведенные активы в составе имущества казны</b>						
4.1. Непроизведенные активы в составе имущества казны	0 108 55 000	440	-	-	-	-
<b>5. Материальные запасы в составе имущества казны</b>						
5.1. Материальные запасы в составе имущества казны	0 108 56 000	450	-	-	-	-

218

**Анализ дебиторской и кредиторской задолженности на 03.05.2012г.**

Организация	Договор (счет)	Сумма дебиторской задолженности	Сумма кредиторской задолженности	Причина образования задолженности
<b>КОСГУ 211 (заработная плата)</b>				
			<b>27 849,88</b>	
	по всем сотрудникам		27 849,88	расчет отпускных и уволенных за май
<b>КОСГУ 213 (начисления на выплаты по оплате труда)</b>			<b>33 001,61</b>	
	по всем сотрудникам		33 001,61	оплата пособия по временной нетрудоспособности
<b>КОСГУ 221 (услуги связи)</b>		<b>30 255,27</b>	<b>2 949,20</b>	
ЗАО "Интелеком"	договор №211209-207/тел	7,20		переплата
ОАО "Московская сотовая связь"	лицевой счет №933828	30 248,07	2 939,08	нет счет-фактуры
ОАО МГТС	Дог.№0038923-1/2010 от 11.10.10г.		10,12	
<b>КОСГУ 222 (Транспортные услуги)</b>		<b>0,00</b>	<b>921 939,62</b>	
ФГБУ "Транспортный комбинат "Россия"	Договор №АМ-1219 от 23.11.2011		921 939,62	нет акта
<b>КОСГУ 223 (Коммунальные услуги)</b>		<b>173 481,08</b>	<b>25 267,58</b>	
ФГУП "ПромЭкс"	Дог.№К-24/08 от 24.08.10г.	173 481,08	25 267,58	нет акта
<b>КОСГУ 224 (Арендная плата за пользование имуществом)</b>		<b>723 709,68</b>	<b>0,00</b>	
ГлавУпДК при МИД России	Договор 11284400 от 26.05.2011	198 709,68		Оплата за 2 квартал
Бажора Наталия Федоровна	Договор аренды от 31.12.11г.	120 000,00		нет актов
Манченко Галина Андреевна	Договор от 17.05.2011	60 000,00		оплата за май 2012г.
Наталенко Александр Егорович	Договор б/н от 13.09.2011	114 000,00		нет актов

УФК по г. Москве (УВО УВД по ЦАО ГУ МВД России по г. Москве л/с 03731А65130	договор №1/3061 от 30.11.10г.	11 071,58	нет акта
Филиал ФГУП "ОХРАНА" МВД России по ЦАО ГУ МВД России по г. Москве	Договор 1/3061 от 30.11.10г.	3 369,75	нет акта
<b>КОСГУ 340 (Увеличение стоимости материальных запасов)</b>		<b>119 160,00</b>	<b>0,00</b>
Индивидуальный предприниматель Горожанина	Договор №0603/12 от 28.03.2012	119 160,00	нет товарных накладных на папки

<b>Итого</b>	<b>1 565 184,86</b>	<b>1 134 778,13</b>
--------------	---------------------	---------------------



**Сведения о проведении инвентаризаций**

Таблица № 6

причина	Проведение инвентаризации			Результат инвентаризации (расхождения)			Меры по устранению выявленных расхождений
	дата	приказ о проведении		код счета бюджетного учета	сумма, руб		
		номер	дата				
1	2	3	4	5	6	7	
Ликвидация организации	20.02.2012	7	14.02.2012	110100	-	-	Расхождения отсутствуют
	20.02.2012	7	14.02.2012	110500	-	-	Расхождения отсутствуют
	02.04.2012	12	22.03.2012	120134	-	-	Расхождения отсутствуют

"УТВЕРЖДАЮ"

Председатель ликвидационной комиссии  
Т.М. Старченко  
(расшифровка подписи)



"15" марта 2012 г.


Справка по используемым остаткам сметы 2011 года на погашение кредиторской задолженности и приобретение основных средств (в соответствии с Положением о смете, утвержденным Решением Межгоссовета ЕврАзЭС (Высшим органом Таможенного союза от 12 декабря 2008г. №5)

Комиссия Таможенного союза  
(распорядитель бюджетных средств)  
Комиссия Таможенного союза  
(распорядитель (получатель) бюджетных средств)

Наименование показателя	Код оперативного сектора государственного управления (КОСГУ)	Сумма изменений (+, -)
Заработная плата	211	48,8
Услуги связи	221	186,8
Транспортные услуги	222	95,6
Работы, услуги по содержанию имущества	225	159,0
Прочие работы, услуги	226	20,8

Увеличение стоимости основных средств	310	1717,9
Увеличение стоимости материальных запасов	340	2,6
<b>ИТОГО:</b>		<b>2231,5</b>

Директор Административного  
департамента

  
\_\_\_\_\_ И.В. Халевинский  
(подпись) (расшифровка подписи)

Главный бухгалтер

  
\_\_\_\_\_ Г.И. Каштанова  
(подпись) (расшифровка подписи)



**ЕВРАЗИЙСКОЕ ЭКОНОМИЧЕСКОЕ СООБЩЕСТВО  
КОМИССИЯ ТАМОЖЕННОГО СОЮЗА  
СЕКРЕТАРИАТ**

**ПРИКАЗ**

“22” марта 2012г.

№ 12

г. Новосибирск

**О проведении инвентаризации денежных средств  
и бланков строгой отчетности**

В связи с проведением ликвидационных мероприятий Секретариата Комиссии Таможенного союза ПРИКАЗЫВАЮ:

1. Назначить рабочую инвентаризационную комиссию по инвентаризации денежных средств и бланков строгой отчетности в кассе Секретариата комиссии Таможенного союза в составе:

Халевинский И.В. – директор Административного департамента (председатель комиссии);

Белоусов И.В. – советник Административного департамента;

Петухова Л.С. – главный специалист Административного департамента.

2. Комиссии, указанной в п.1 настоящего приказа 2 апреля 2012 года провести инвентаризацию денежных средств и бланков строгой отчетности в кассе Секретариата Комиссии Таможенного союза.

3. Председателю рабочей инвентаризационной комиссии Халевинскому И.В. не позднее 4 апреля 2012 года сдать материалы по проведенной инвентаризации в бухгалтерию Административного департамента.

Председатель  
ликвидационной комиссии

Т. Старченко



**ЕВРАЗИЙСКОЕ ЭКОНОМИЧЕСКОЕ СООБЩЕСТВО  
КОМИССИЯ ТАМОЖЕННОГО СОЮЗА  
СЕКРЕТАРИАТ**

---

**ПРИКАЗ**

14 февраля 2012 г.

№ 7

г. Москва

**О проведении инвентаризации**

На основании плана ликвидационных мероприятий Секретариата Комиссии Таможенного союза ПРИКАЗЫВАЮ:

1. Назначить рабочую инвентаризационную комиссию Секретариата Комиссии Таможенного союза в составе:

Халевинский И.В. – директор Административного департамента (председатель комиссии);

Лохов В.А. – начальник отдела Административного департамента;

Сазонова В.С. – советник Департамента финансовой политики;

Белоусов И.В. – советник Административного департамента;

Ярымов Ю.А. – советник Административного департамента;

Генс А.В. – советник Департамента статистики;

Данилова И.М. – консультант Административного департамента;

Коршунов Д.А. – главный специалист Административного департамента;

Уразов Е.П. – главный специалист Административного департамента;

Макеева А.А. – ведущий специалист Административного департамента;

Кушубакова С.А. – делопроизводитель Административного департамента;

2. Комиссии, указанной в п.1 настоящего приказа в период с 20 февраля 2012 года по 20 марта 2012 года провести инвентаризацию основных средств и материальных запасов Комиссии Таможенного союза.

3. Председателю рабочей инвентаризационной комиссии Халевинскому И.В. не позднее 21 марта 2012 года сдать материалы по проведенной инвентаризации в бухгалтерию Административного департамента.

Председатель  
ликвидационной комиссии



Т. Старченко